
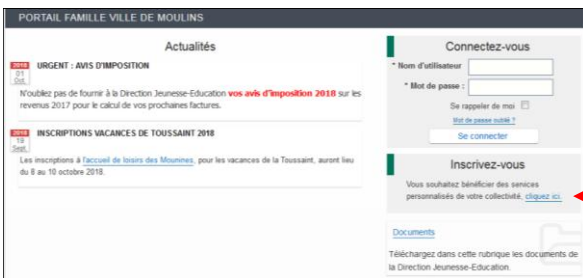


CRÉATION DE VOTRE COMPTE SUR LE PORTAIL FAMILLE

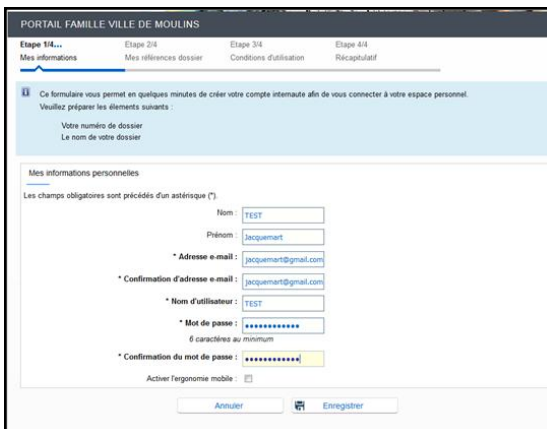


Muni du nom et du numéro de votre dossier, vous pouvez accéder au portail famille depuis une page internet en saisissant l'adresse suivante : <https://portailenfance-moulins.ciril.net>



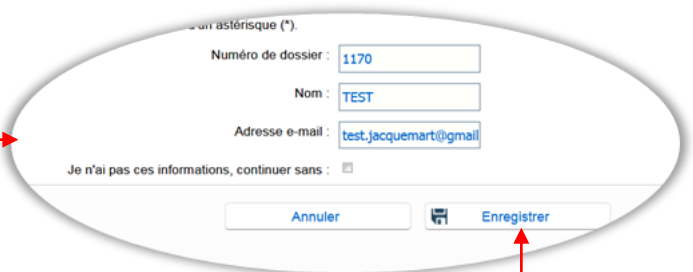
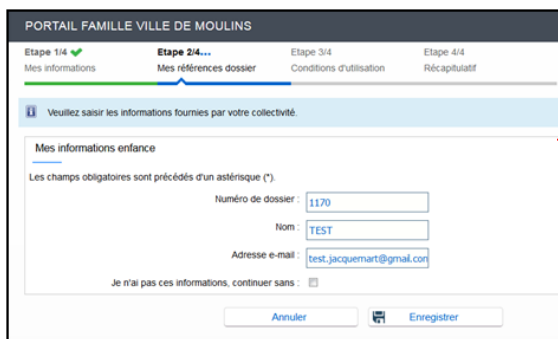
Cliquez ici pour créer votre compte.

1. Remplissez le formulaire avec vos coordonnées.



Cliquez sur **ENREGISTRER**.

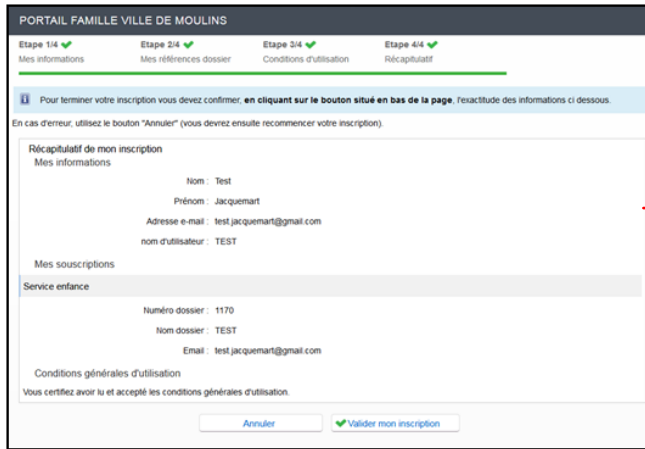
2. Entrez le nom et le numéro de dossier qui vous ont été délivrés.



Cliquez sur **ENREGISTRER**.

3. Lisez et acceptez les conditions d'utilisation.

4. Vérifiez sur le récapitulatif l'exactitude des informations saisies puis validez votre inscription.



generales d'utilisation.

Annuler

Valider mon inscription

Cliquer sur **Valider mon inscription**

5. Un mail de confirmation vous sera envoyé.



Il vous suffira de cliquer sur
le lien qu'il contient pour
activer votre compte.

Votre inscription est terminée.

Vous pouvez vous connecter à tout moment sur le portail en saisissant vos identifiants.